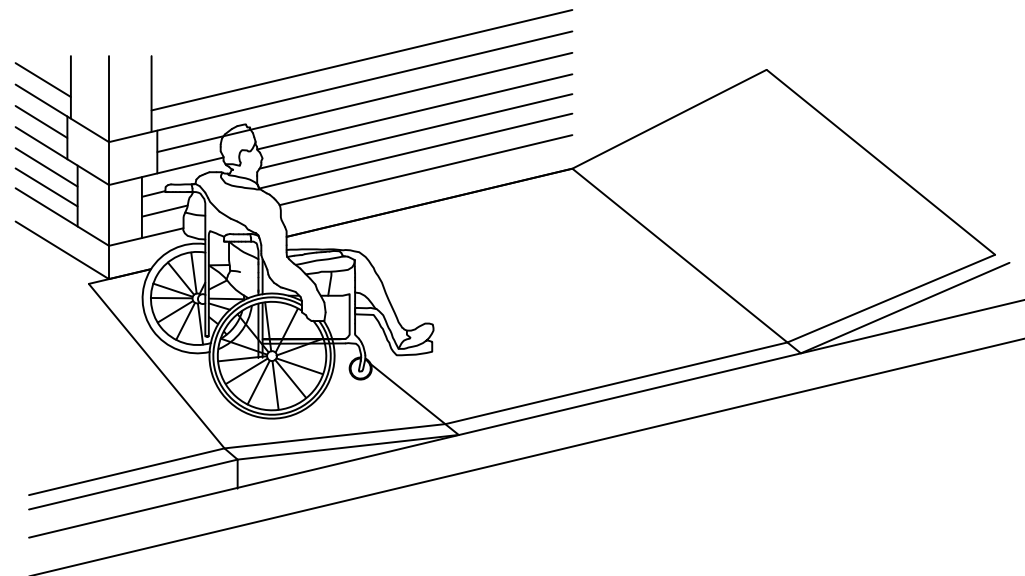
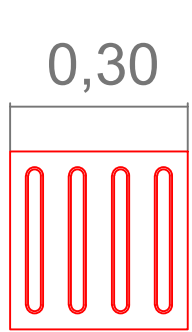



RAMPA EM CONCRETO


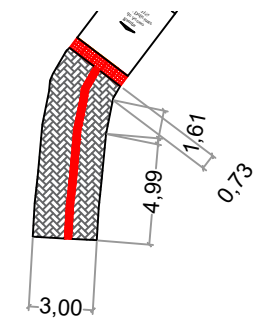
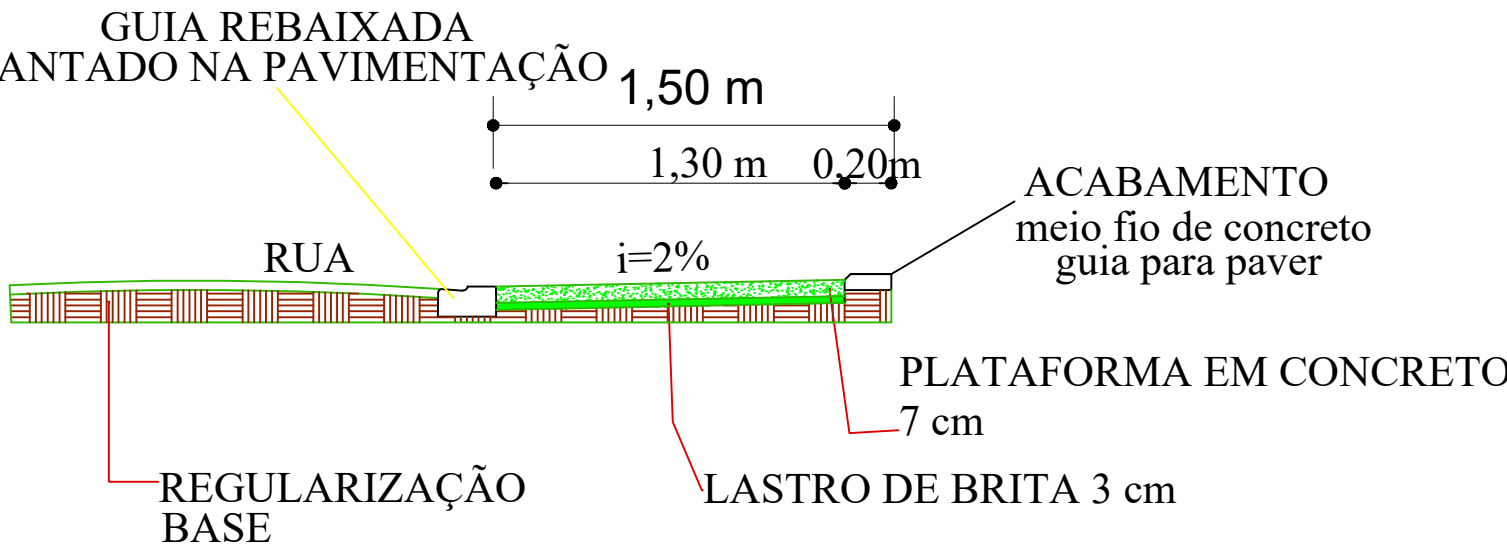
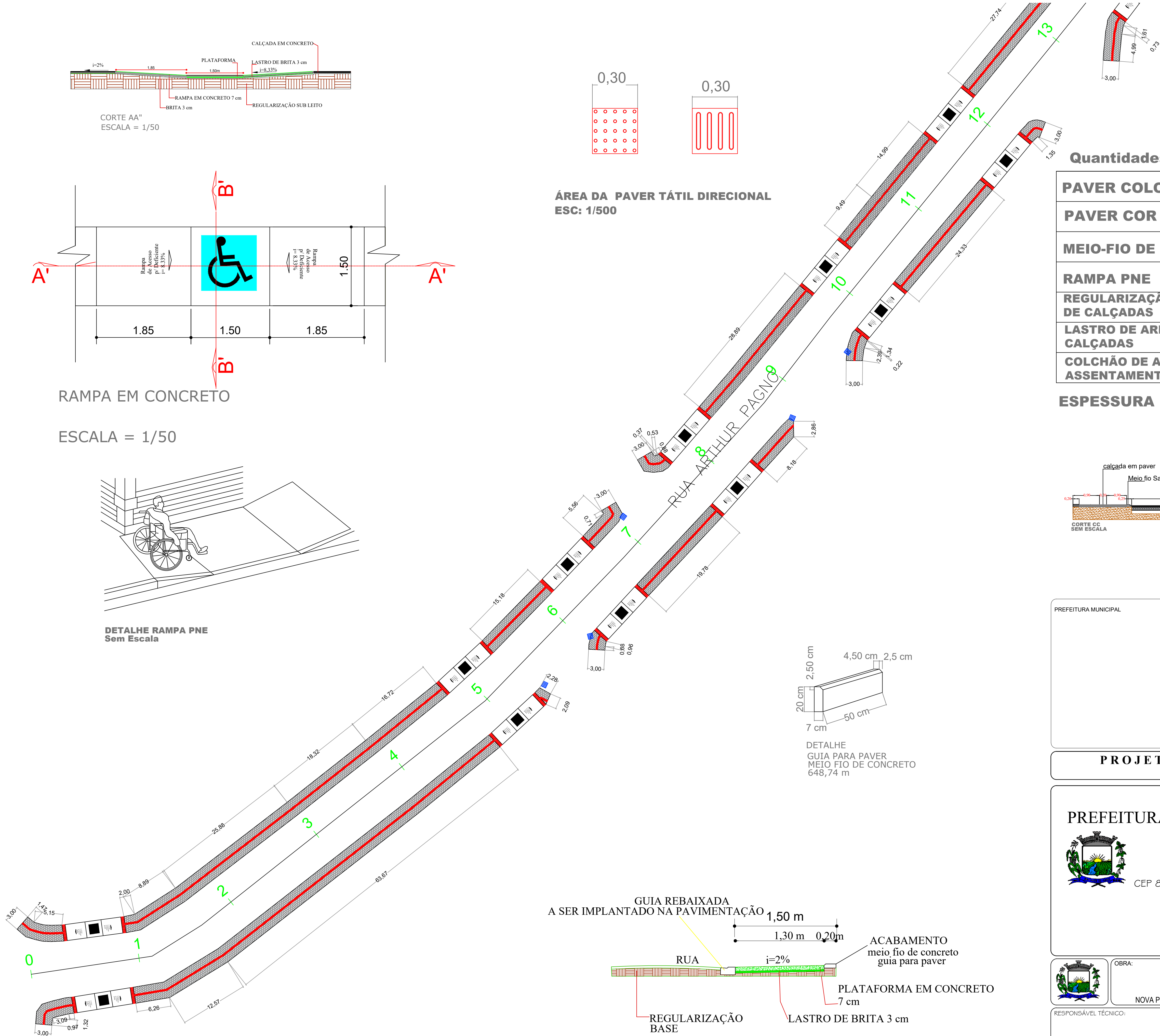
ESCALA = 1/50



DETALHE RAMPA PNE Sem Escala

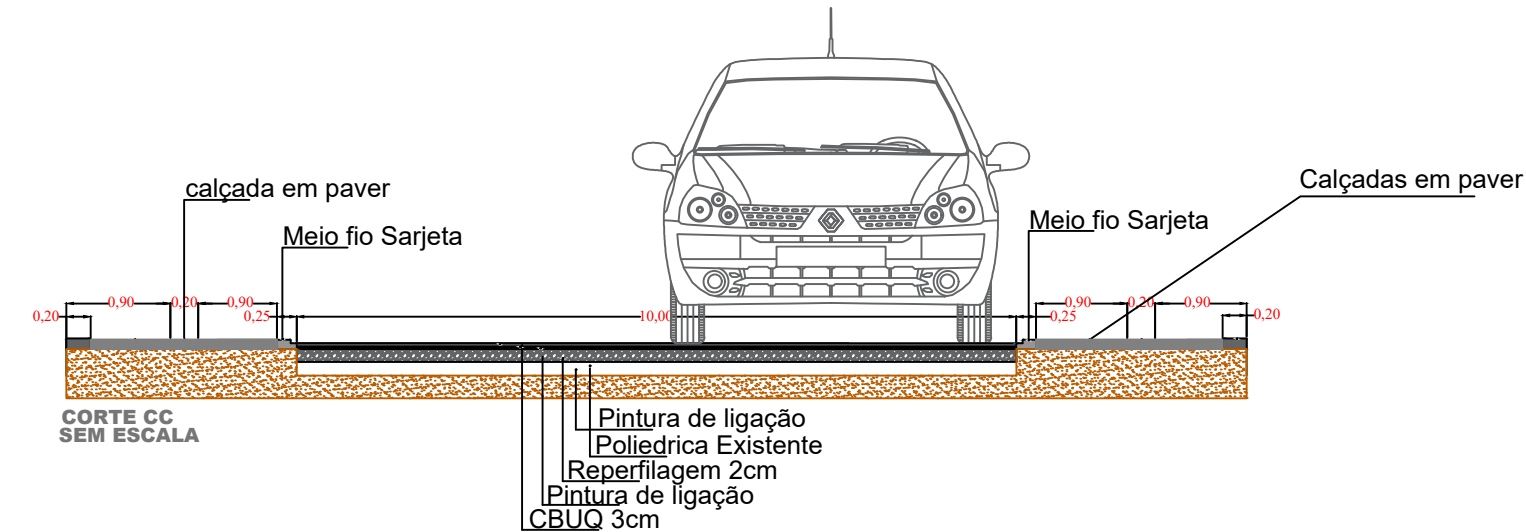


ÁREA DA PAVER TÁTIL DIRECIONAL
ESC: 1/500



Quantidades Total da Rua	Quantidade
PAVER COLORIDO	201,22 m²
PAVER COR NATURAL	1.811,01 m²
MEIO-FIO DE CONCRETO S/ SARJETA	925,87 m
RAMPA PNE	15 UND
REGULARIZAÇÃO PARA ASSENTAMENTO DE CALÇADAS	2.012,24 m²
LASTRO DE AREIA PARA REJUNTE DE CALÇADAS	2,70 m³
COLCHÃO DE ARGILA PARA ASSENTAMENTO DE CALÇADA	2.012,24 m³

ESPESSURA DO PAVER 6,00 cm



PREFEITURA MUNICIPAL

SAÚDE PÚBLICA

PROJETO DE PAVIMENTAÇÃO ASFÁLTICA

PREFEITURA MUNICIPAL DE NOVA PRATA DO IGUAÇU



Rua Vereador Valmor Gomes, 11/59 - Caixa Postal, 01
CEP 85.685 - 000 - Nova Prata do Iguaçu - Paraná. Tel-Fax (046) 3545-1442

OBRA:

PROJETO DE PAVIMENTAÇÃO DE CALÇADAS
RUA Arthur Pagno

NOVA PRATA DO IGUAÇU

PERÍMETRO URBANO DA CIDADE

PARANÁ

Georeferência:
INDICADAS

RESPONSÁVEL TÉCNICO:

CLEUZA CASTRO DE JESUS
Engenheira Civil e Agrimensora
Crea.: SC 45.442/D

ÁREATOTAL:
INDICADA

ESCALA:
1:1.000

DATA:
ABRIL/2025

LOCALIDADE/BAIRRO:
N. PRATA DO IGUAÇU

SUPERVISOR:
ANDRE FAUST

FOLHA:
01-02